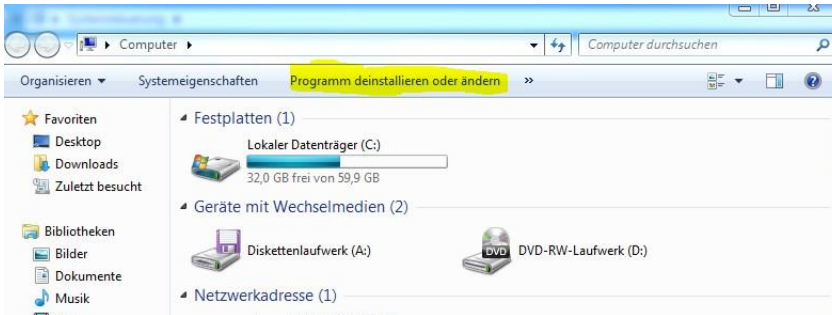
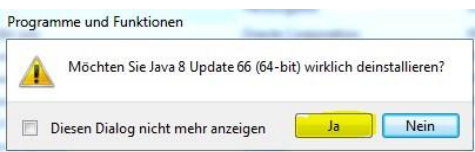
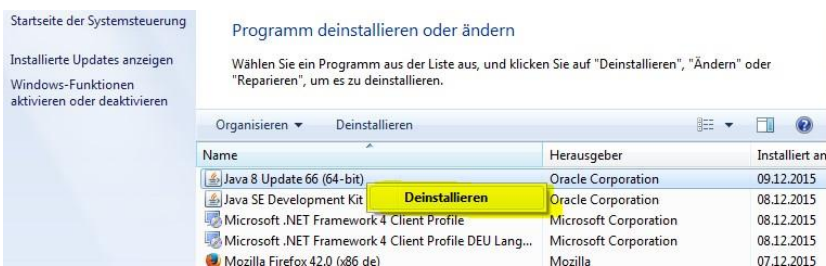


1. Java deinstallieren

(WIN+E) -> "Programm deinstallieren oder ändern"



-> Java suchen -> rechtsklick -> "Deinstallieren"



2. Computer neu starten

3. [Java6u45_32bit.exe](http://kaputt-gmbh.de/downloads/Java6u45_32bit.exe) (http://kaputt-gmbh.de/downloads/Java6u45_32bit.exe) herunterladen und installieren



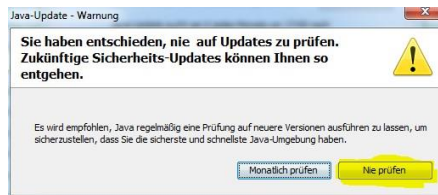
4. (WIN) -> "Systemsteuerung" -> "Java"



-> Reiter "Aktualisierung" -> "Automatisch nach Aktualisierung suchen" ausschalten



-> im Pop-up Fenster auf "Nie prüfen" drücken



-> "Anwenden" -> "OK"



5. Computer neu starten

6. Öffnen Sie im IE: <http://kaputt-gmbh.de>



Im IE stellen Sie Sicher, dass Java Add-Ons aktiviert sind:

