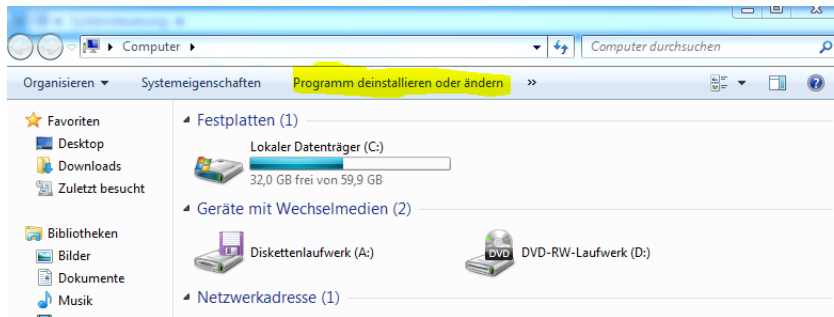
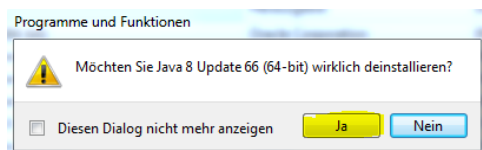
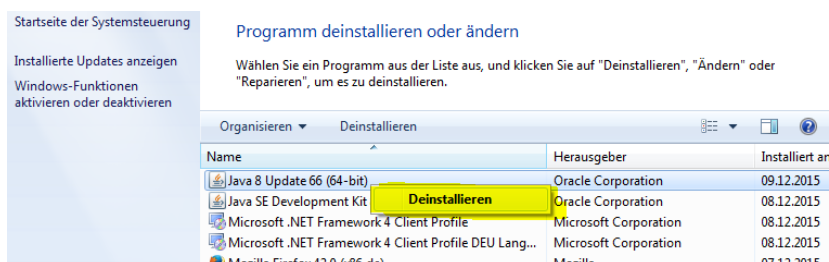


1. Java deinstallieren

(WIN+E) -> "Programm deinstallieren oder ändern"



-> Java suchen -> rechtsclick -> "Deinstallieren"



2. Computer neu starten

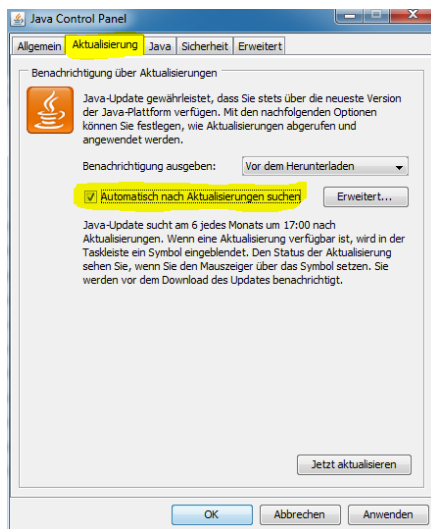
3. [Java6u45_32bit.exe](http://kaputt-gmbh.de/downloads/Java6u45_32bit.exe) (http://kaputt-gmbh.de/downloads/Java6u45_32bit.exe) herunterladen und installieren



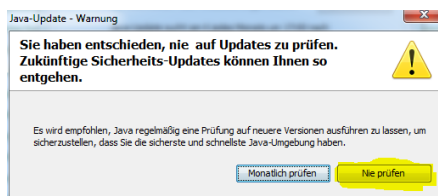
4. (WIN) -> "Systemsteuerung" -> "Java"



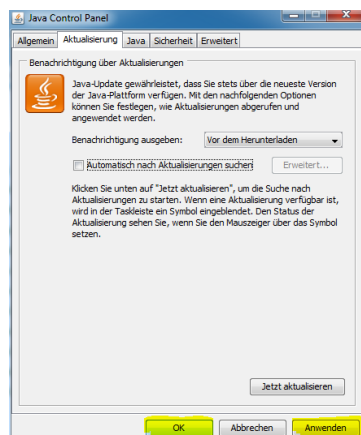
-> Reiter "Aktualisierung" -> "Automatisch nach Aktualisierung suchen" ausschalten



-> im Pop-up Fenster auf "Nie prüfen" drücken




-> "Anwenden" -> "OK"

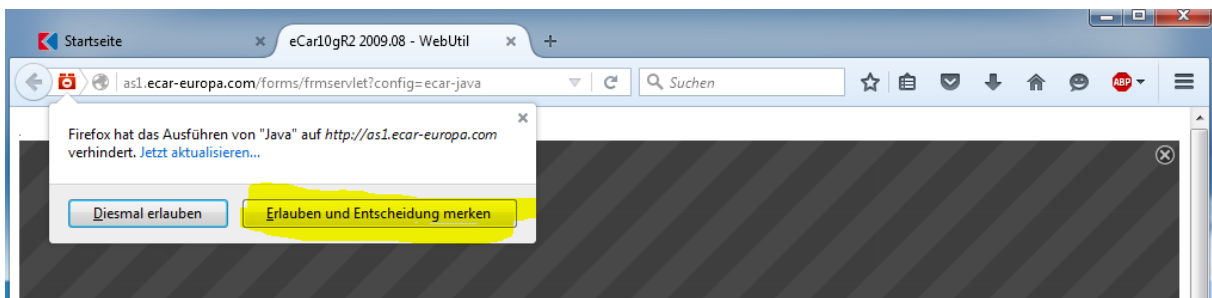
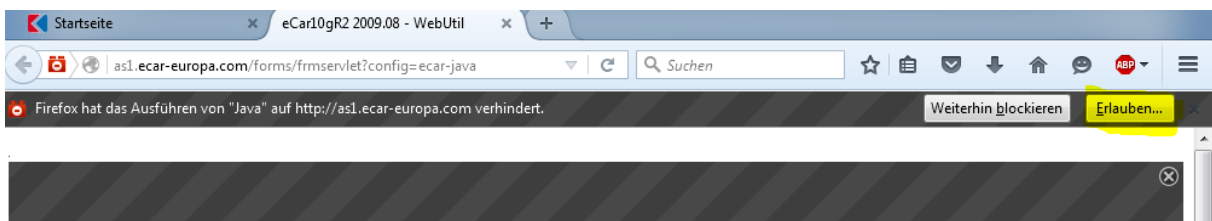


5. Computer neu starten

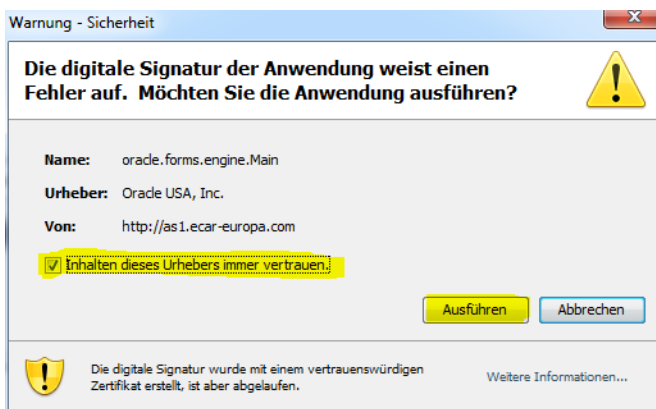
6. Öffnen Sie im IE oder Firefox: <http://kaputt-gmbh.de>



In Firefox das Ausführen von Java erlauben:



Alle Sicherheitszertifikate annehmen



Im IE stellen Sie Sicher, dass Java Add-Ons aktiviert sind:

