


DESER Recycling-Börse für Anfallstellen

Das passende Angebot für die Rohstoffe finden

In der DESER-Recyclingbörse steht auf der einen Seite die Anfallstelle, also der Demontagebetrieb, und auf der anderen Seite der Recycler.


Die Anfallstelle teilt mit, was sie auf dem Hof hat. Der Recycler teilt mit, was er sucht. So bekommen Sie angezeigt, welche Rohstoffe Sie gerade zu welchem Preis an wen verkaufen können.

Von der Anfallstelle...



	Menge	Maßeinheit	Aktionen
Altreifen PKW/LKW/Motorrad (Altreifen) 16 01 03	98	Tonnen	ÖFFNEN €
Restkarosserie ohne Reifen ohne Motor (Restkarosse) 16 01 06	15	Tonnen	ÖFFNEN €
Restkarosserie ohne Reifen mit Motor (Restkarosse) 16 01 06	10	Tonnen	ÖFFNEN €
Altreifen bis 1,2 mtr, mit Felge (Altreifen) 16 01 03	50	Tonnen	ÖFFNEN €
Altreifen PKW/LKW bis 1,2 mtr, ohne Felge (Altreifen) 16 01 03	20	Tonnen	ÖFFNEN €
Silo-Reifen (Altreifen) 16 01 03	3	Tonnen	ÖFFNEN €
Motorrad- und Stahlabfälle 19 10 01	100	Tonnen	ÖFFNEN €

...zum Recyclingunternehmen



Voraussetzungen

Browser

Google Chrome, Mozilla Firefox, Microsoft Edge, Opera, Apple Safari (ab Version 10.0)

Vorkenntnisse aus den Handbüchern

Basic/VN



Übersicht

Klicken, um zum jeweiligen Kapitel zu gelangen

Inhaltsverzeichnis

- ✔ [Registrieren & Betrieb anlegen](#)
- ✔ [Mein Bestand](#)
 - ✔ [Bestand hinzufügen](#)
 - ✔ [Abholung anlegen](#)
- ✔ [Entsorgungsaufträge](#)

Allgemeine Hinweise

Auf jeder Seite unten finden Sie einen Link „nach oben“, über den Sie hierher zurück gelangen.



weitere Handbücher

Handbücher zu den anderen für DESER erhältlichen Modulen

- ✔ [Betriebstagebuch](#)
- ✔ [Reman](#)
- ✔ [Basic/VN](#)

finden Sie immer in der aktuellsten Version auf unserer Homepage unter

<https://kaputt-gmbh.de/service/>

Support

Bei Fragen, die Ihnen diese Anleitung nicht beantworten kann, erreichen Sie unseren Support werktags von 9-16 Uhr unter

ecar-support@kaputt-gmbh.de

04101 – 79 75 61 00



Registrieren & Betrieb anlegen

DESER startklar machen

Nach Ihrer Registrierung unter <https://mydeser.de/app> müssen Sie zunächst Ihren Betrieb anlegen. Klicken Sie im Menü auf Unternehmen

 Unternehmen

Im ersten Schritt geben Sie die Rolle an, in der Sie DESER nutzen wollen. Wählen Sie aus dem Menü **ANFALLSTELLE** aus, um auf der Recyclingbörse Fraktionen anbieten zu können.

Betriebsart auswählen

- Demontagebetrieb
- Annahmestelle
- Anfallstelle**

In der darauf folgenden Maske geben Sie Ihre Daten ein.

Betrieb auswählen Anfallstelle bearbeiten

ZURÜCK

Anfallstelle bearbeiten

Unternehmensdaten

Name*	Strasse*	Hausnummer*
Kaputt GmbH	Haderlebener Str.	1g
Länderkürzel*	Postleitzahl*	Ort*
D	25421	Pinneberg
Unternehmenssch.		
PI		
Telefon*	Fax	
+49 4101 7975-0		
E-Mail	Webseite	
US-ID	Handelsregisternummer	
Lat/Long	Geodaten Check	
53.56	9.79	

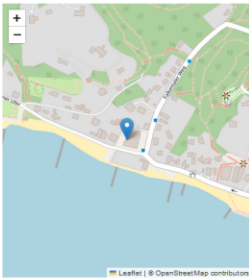
Zusatzinformationen

Abholzeiten	Ansprechpartner
Nur Montags und Dienstags zwischen 11.00 und 17.00	Karl Gustav
Tel.	E-Mail Adresse

Verlademöglichkeiten

LKW kann auf Hof fahren Platz fuer Absetzcontainer vorhanden eigener Gabelstapler vorhanden Eigene Beladung mit Kran moeglich

ABBRECHEN **SPEICHERN**



Wenn Sie die vollständigen Adressdaten eingegeben haben, springt der Pfeil auf der Karte an die richtige Stelle. Sollte diese nicht korrekt sein, müssen Sie den Standort per Hand anpassen.

Hinweis

Achten Sie darauf, dass der Standort hier korrekt angegeben wird, weil er bei der Umkreissuche der Recycler berücksichtigt wird.

Unten können Sie Vorbelegungen vergeben, was den Recycler bei Ihnen vor Ort erwartet

- ob der LKW auf den Hof fahren kann
- Ob Sie Platz für einen Absetzcontainer haben
- Ob Sie einen Gabelstapler haben
- Ob Sie selbst mit einem Kran beladen können

Dies wird bei den Entsorgungsaufträgen vorbelegt; Sie können es aber auch für jeden Auftrag später einzeln ändern.

Klicken Sie auf **SPEICHERN**. Nun erscheint im Menü die Recyclingbörse.

Das Menü besteht aus 2 Teilen:

 **Recyclingbörse** 

 **Mein Bestand**

 **Meine Entsorgungsaufträge**

In **MEIN BESTAND** legen Sie die Fraktionen an, die Sie verkaufen möchten (oder ggf entsorgen möchten).

Dort sehen Sie auch die Angebote.

In **MEINE ENTSORGUNGSaufträge** sehen Sie bereits angelegte Aufträge und können diese bearbeiten.


Im Folgenden ist erklärt, wie Sie diese Menüpunkte nutzen.



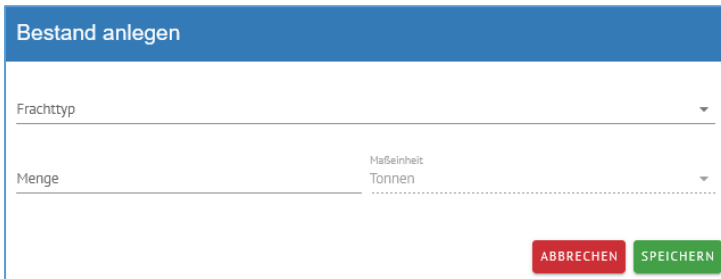
Mein Bestand

Mitteilen, was Sie auf dem Hof haben

Bestand hinzufügen



Klicken Sie auf **NEU ANLEGEN**, um einen Datensatz hinzuzufügen.

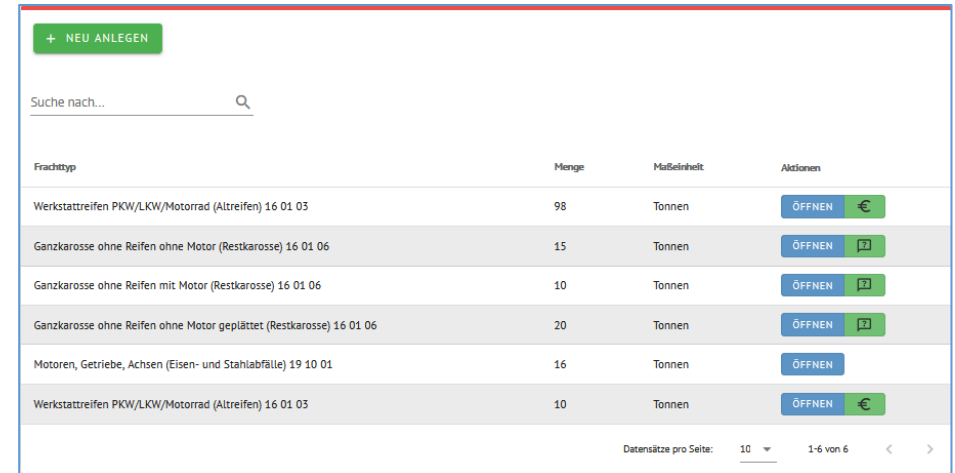


Unter Fracht wählen Sie aus, was Sie anbieten. Es öffnet sich ein Dropdown-Menü zur Auswahl.

Dann wählen Sie die Menge aus. Zurzeit ist die Angabe in Tonnen erforderlich, die Maßeinheit ist fest vorbelegt und deshalb ausgegraut. Klicken Sie anschließend auf **SPEICHERN**. Der Bestand ist nun angelegt.

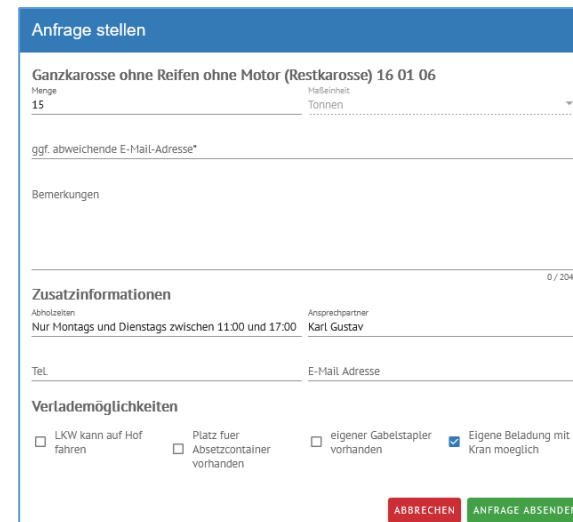
In der Übersicht sehen Sie nach dem Anlegen Ihren gesamten Bestand mit den Informationen

- Fracht: was wird angeboten,
- Menge/Maßeinheit: was wird in welcher Menge angeboten,
- Öffnen: hier können Sie den Datensatz öffnen und bearbeiten
- Gesuche: rechts sehen Sie ein grünes Euro-Symbol, wenn ein Recycler ein zu Ihrem Angebot passendes Gesuch eingestellt hat.




Frachttyp	Menge	Maßeinheit	Aktionen
Werkstattreifen PKW/LKW/Motorrad (Altreifen) 16 01 03	98	Tonnen	ÖFFNEN €
Ganzkarosse ohne Reifen ohne Motor (Restkarosse) 16 01 06	15	Tonnen	ÖFFNEN [?]
Ganzkarosse ohne Reifen mit Motor (Restkarosse) 16 01 06	10	Tonnen	ÖFFNEN [?]
Ganzkarosse ohne Reifen ohne Motor geplättet (Restkarosse) 16 01 06	20	Tonnen	ÖFFNEN [?]
Motoren, Getriebe, Achsen (Eisen- und Stahlabfälle) 19 10 01	16	Tonnen	ÖFFNEN
Werkstattreifen PKW/LKW/Motorrad (Altreifen) 16 01 03	10	Tonnen	ÖFFNEN €

- Anfragemöglichkeit: wenn das Fragezeichen-Symbol erscheint, haben Sie die Möglichkeit, Ihren Bestand an passende Recycler auszustreuen, die ein nicht öffentliches Angebot hinterlegt haben. Wir erhalten dann eine E-Mail von Ihnen und leiten diese weiter. Die Recycler können sich anschließend mit Ihnen in Verbindung setzen. Geben Sie hier die entsprechenden Daten und ggf eine Bemerkung ein und klicken Sie auf **ANFRAGE ABSENDEN**.




Abholung anlegen

Klicken Sie hinter einem Datensatz auf das grüne Euro-Symbol, öffnen sich unten die Gesuche der Recycler, mindestens eines.


Silo-Reifen (Altreifen) 16 01 03	
Anbieter	Jäger GmbH
Preis/t	10 €
Preis für Bestand	100 €
Min. Abnahme	0 t
Max. Abnahme	20 t
Max. Abholdistanz	500 km
Allgemeine Geschäftsbedingungen 	
ABHOLUNG ANLEGEN	

Sie erhalten hier detailliertere Informationen zu dem Angebot incl. einer Berechnung, was der Verkauf Ihres gesamten Bestandes zu diesem Preis ergibt. Sie sehen hier die Mindestabnahme, die der Recycler eingestellt hat, ebenso wie seine maximale Abholdistanz. Wenn Ihnen das Angebot angezeigt wird und Sie Ihren Standort korrekt angegeben haben, liegen Sie innerhalb dieser Distanz.

Gegebenenfalls ist das Angebot ohne Abholung. Das ist dann explizit angegeben mit dem Zusatz „Selbstanlieferung an den Recycler“:

Bleibatterien (Altbatterien) 16 06 01*	
Anbieter	Jäger GmbH
Preis/t	50 €
Preis für Bestand	500 €
Min. Abnahme	0 t
Max. Abnahme	150 t
Max. Abholdistanz	1000 km
Selbstanlieferung an den Recycler	
Abnahmebedingungen 	
ABHOLUNG ANLEGEN	

Neben den Abnahmebedingungen finden Sie einen kleinen Pfeil. Klicken Sie diesen an, um die genauen Abholbedingungen des Recyclers zu erfahren.

Abnahmebedingungen 

Bitte Lieferschein beilegen Bitte Batterien immer an Tor 2 anliefern

Zudem gibt es noch einen Link zu den Allgemeinen Geschäftsbedingungen des Recyclers.

Klicken Sie auf [ABHOLUNG ANLEGEN](#), um die Abholung anzulegen. Sie erhalten eine kurze Bestätigung, dass der Auftrag angelegt wurde und finden diesen anschließend unter [MEINE ENTSORGUNGS-AUFTRÄGE](#). Dazu mehr im nächsten Kapitel.



Entsorgungsaufträge

Dem Recycler mitteilen, dass er abholen kann

Unter **MEINE ENTSORGUNGSaufträge** finden Sie alle Datensätze, bei denen Sie unter **MEIN BESTAND auf ABHOLUNG ANLEGEN** geklickt haben, ebenso alle Anfragen, die Sie über das Fragezeichen gestellt haben.

Art	Auftragsnummer	Auftragsdatum	Frachttyp	Preis/Einheit	Menge	Aktionen
Anfrage		06.05.2022	Ganzkarosse ohne Reifen ohne Motor geplättet (Restkarosse) 16 01 06		20 t	ÖFFNEN
Anfrage		06.05.2022	Ganzkarosse ohne Reifen ohne Motor geplättet (Restkarosse) 16 01 06		-5 t	ÖFFNEN
Anfrage		06.05.2022	Ganzkarosse ohne Reifen ohne Motor (Restkarosse) 16 01 06		15 t	ÖFFNEN
Abholauftrag	0005	06.05.2022	Silo-Reifen (Altreifen) 16 01 03	10 €	10 t	ÖFFNEN
Abholauftrag	0006		Silo-Reifen (Altreifen) 16 01 03	10 €	10 t	ÖFFNEN 🗑️
Abholauftrag	0007		Bleibatterien (Altbatterien) 16 06 01*	10 €	10 t	ÖFFNEN 🗑️

Datensätze pro Seite: 10 1-6 von 6

DESER vergibt automatisch eine Auftragsnummer.

Auftragsdatum ist nur ausgefüllt, wenn der Auftrag bereits abgeschlossen wurde – in dieser Liste sind alle noch offen.

Sie bekommen den Frachttyp angezeigt und sehen noch einmal den Preis pro Einheit und die Menge.

Über die Aktionen können Sie den Abholauftrag bearbeiten.

Abholauftrag bearbeiten

Frachttyp: Motoren

Auftragsnummer: 0008 Preis/Einheit: 50

Menge: 10 Maßeinheit: Tonnen

Bitte tragen Sie eine gültige E-Mail-Adresse ein, damit Sie eine Kopie des Abholauftrages per E-Mail erhalten können.
ggf. abweichende E-Mail-Adresse*
n.johnen@kaputt-gmbh.de

Zusatzinformationen

Abholzeiten: Nur Montags und Dienstags zwischen 11:00 und 17:00 Ansprechpartner: Nadine Johnen

Tel.: +49 4101 7975-0 E-Mail-Adresse: n.johnen@mydeser.de

Verlademöglichkeiten

LKW kann auf Hof fahren Platz fuer Absetzcontainer vorhanden eigener Gabelstapler vorhanden Eigene Beladung mit Kran moeglich

[ABHOLAUFTRAG ABSCHICKEN](#) [ABBRECHEN](#) [SPEICHERN](#)

Der Frachttyp lässt sich nicht anpassen und wird nur angezeigt, ebenso natürlich der Preis pro Einheit.

Hier können Sie aber eine eigene Auftragsnummer vergeben sowie die Menge anpassen.

Um den Auftrag abzuschicken, müssen Sie hier zwingend noch eine E-Mail-Adresse eintragen. Danach klicken Sie auf Speichern. Nun ist der Button zum Abschicken aktiv:

[ABHOLAUFTRAG ABSCHICKEN](#) [ABBRECHEN](#) [SPEICHERN](#)

Klicken Sie auf Abholauftrag abschicken. Sie werden noch einmal gefragt, ob Sie den Auftrag wirklich abschicken wollen.

Bestätigen Sie auch dies, wird der Auftrag ausgelöst und automatisch an den Recycler verschickt.

In der Übersicht erscheint jetzt ein Datum bei Auftragsdatum.

0005	29.04.2022	Ganzkarosse ohne Reifen ohne Motor (Restkarosse) 16 01 06	300 €	15 t	ÖFFNEN
------	------------	---	-------	------	------------------------

Der Datensatz lässt sich nun nicht mehr löschen.

