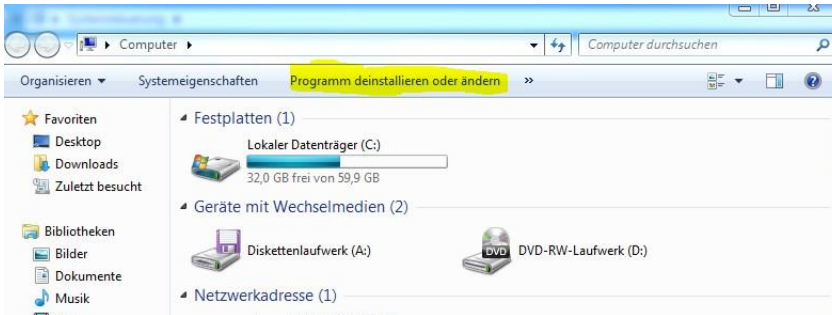
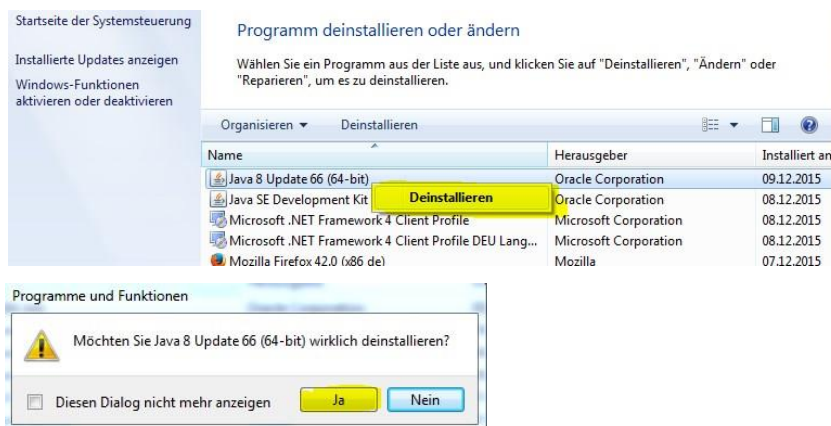


## 1. Java deinstallieren

(WIN+E) -> "Programm deinstallieren oder ändern"



-> Java suchen -> rechtsklick -> "Deinstallieren"



## 2. Computer neu starten

3. [Java6u45\\_32bit.exe](http://kaputt-gmbh.de/downloads/Java6u45_32bit.exe) ([http://kaputt-gmbh.de/downloads/Java6u45\\_32bit.exe](http://kaputt-gmbh.de/downloads/Java6u45_32bit.exe)) herunterladen und installieren



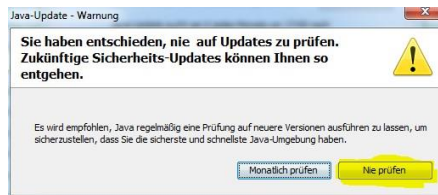
## 4. (WIN) -> "Systemsteuerung" -> "Java"



-> Reiter "Aktualisierung" -> "Automatisch nach Aktualisierung suchen" ausschalten



-> im Pop-up Fenster auf "Nie prüfen" drücken




-> "Anwenden" -> "OK"



5. Computer neu starten

6. Öffnen Sie im IE: <http://kaputt-gmbh.de>



Im IE stellen Sie Sicher, dass Java Add-Ons aktiviert sind:

